



# Technische Daten Signalleiste

# Taurox®


Die Signalleiste dient zur visuellen Qualitätsauswertung für den Bediener. Kombiniert mit dem Stückzahlzähler wird bei einem Bearbeitungsfehler von der Überwachung eine Bestätigung des Bedieners zur Weiterbearbeitung verlangt.



Signal grün:  
Qualitätsprüfung gut,  
Bearbeitung fehlerfrei



Signal gelb:  
Maschine in  
Bearbeitungsvorgang

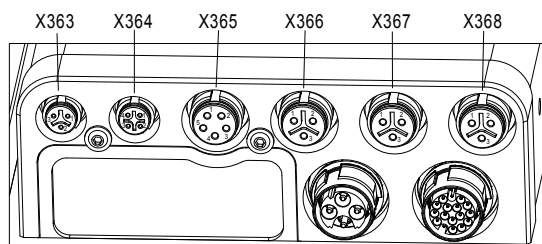


Signal rot:  
Fehler während der Bearbeitung

Anschluss erfolgt über den Ausgang „X365 Qualität/QS“ der Gewindeschneidmaschine

**Tauro® / Taurox®.**

Technische Daten der Ausgänge entnehmen Sie bitte aus der jeweiligen Betriebsanleitung der Maschine.



Die Signalleiste ist nur mit einer der aufgeführten Maschinen zu betreiben!

Maschinentyp	Art. Nr.
Tauro 8	K832B
Tauro 25	K832B
Tauro 83	K832B
Tauro 120	K832B
TauroTribometer	K832B
Taurox 300	K849B
Taurox 400	K849B
Taurox 900	K849B